

СОГЛАСОВАНО

председатель комитета по образованию  
администрации городского округа «Город  
Калининград»



(подпись)

" 11 "

Т.М.Петухова

(ф.и.о.)

20 11 г.



СОГЛАСОВАНО

заведующий МАДОУ ЦРР д/с № 53



(подпись)

" 19 "

Ж.Н.Фурман

(ф.и.о.)

20 19 г.



СОГЛАСОВАНО

начальник Центра Д и ТН ПБДД ГИБДД России  
по Калининградской области



(подпись)

" 20 "

А.В.Анахов

(ф.и.о.)

20 20 г.



## ПАСПОРТ ДОРОЖНОЙ БЕЗОПАСНОСТИ

муниципального автономного дошкольного образовательного учреждения  
города Калининграда центра развития ребенка – детского сада № 53

(наименование образовательного учреждения)

г. Калининград

(наименование населенного пункта)

2022г.

## I. Общие сведения об образовательном учреждении

1. Тип образовательной организации автономное учреждение  
236005, г. Калининград, ул.Киевская, д.101-а  
236005, г. Калининград, ул.Киевская, д.101-а  
(юридический адрес, фактический адрес)
2. Руководитель образовательной организации Фурман Жанна Николаевна,  
8(4012) 65-38-48  
(ФИО, рабочий номер телефона)
3. Заместитель заведующего по воспитательно-методической работе Пуш Ирина Николаевна,  
8(4012) 65-39-41  
(ФИО, рабочий номер телефона)
4. Ответственный работник комитета по образованию \_\_\_\_\_  
\_\_\_\_\_  
(должность, ФИО, рабочий номер телефона)
5. Ответственные работники за проведение работы по профилактике детского травматизма (педагог или заместитель директора отвечающий за дорожную безопасность) инструктор по  
физической культуре Гринько Галина Николаевна, 8(4012) 65-39-41  
(должность, ФИО, рабочий номер телефона)
6. Ответственный от Госавтоинспекции – старший инспектор Центра Д и ТН ПБДД ГИБДД УМВД России по Калининградской области Гончарёнок Анжелика Владимировна (рабочий телефон: 552-845).
7. Количество обучающихся в образовательном учреждении 349 человек
8. Наличие уголка по БДД имеется
9. Наличие класса по БДД отсутствует
10. Наличие автогородка (площадка по БДД) отсутствует
11. Время занятий в образовательной организации с 9.00 до 12.00; с 15.30 до 17.00  
(дополнительные образовательные услуги)  
(1-2 смена, внеклассные занятия)
12. Телефоны оперативных служб 112 – единый номер экстренных оперативных служб (МЧС, скорая помощь, полиция, дежурная часть, телефон доверия):  
МЧС – 8(4012)59-64-00;  
Скорая помощь – 03;  
Полиция – 02/102;  
Телефон доверия - 8 (800) 200-01-22  
УГИБДД УМВД России по Калининградской области - Дежурная часть - 8(4012) 552-511

## **II. Основная часть паспорта**

### **1. План-схема А.**

Схема организации дорожного движения в непосредственной близости от образовательного учреждения с размещением соответствующих технических средств организации дорожного движения, маршрутов движения детей и расположение парковочных мест.

### **2. План-схема Б.**

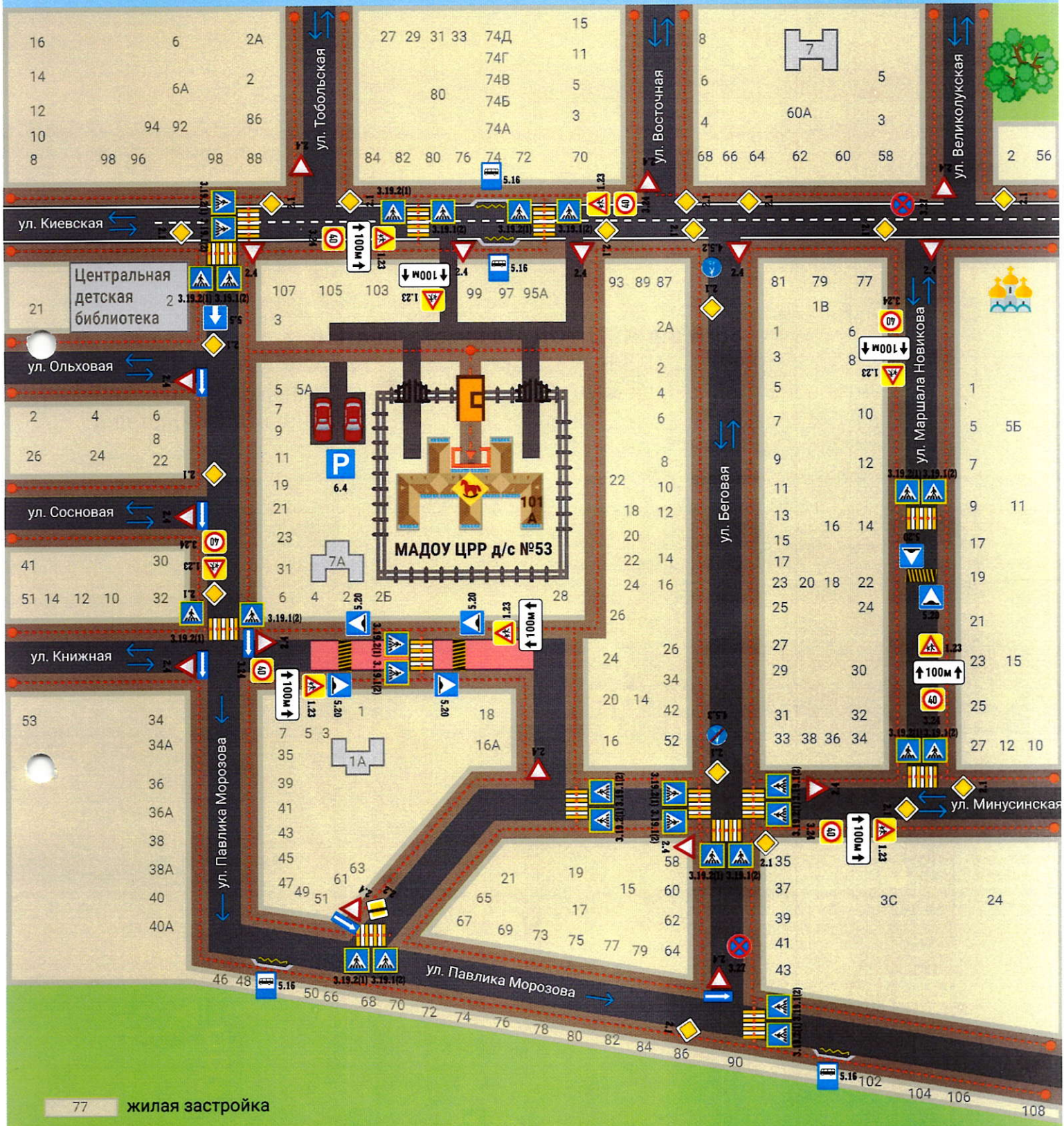
Безопасные маршруты движения детей при перемещении между корпусами образовательного учреждения (при наличии).

### **3. План-схема В.**

Пути движения транспортных средств к местам разгрузки/погрузки и рекомендуемые безопасные пути передвижения детей по территории образовательной организации.

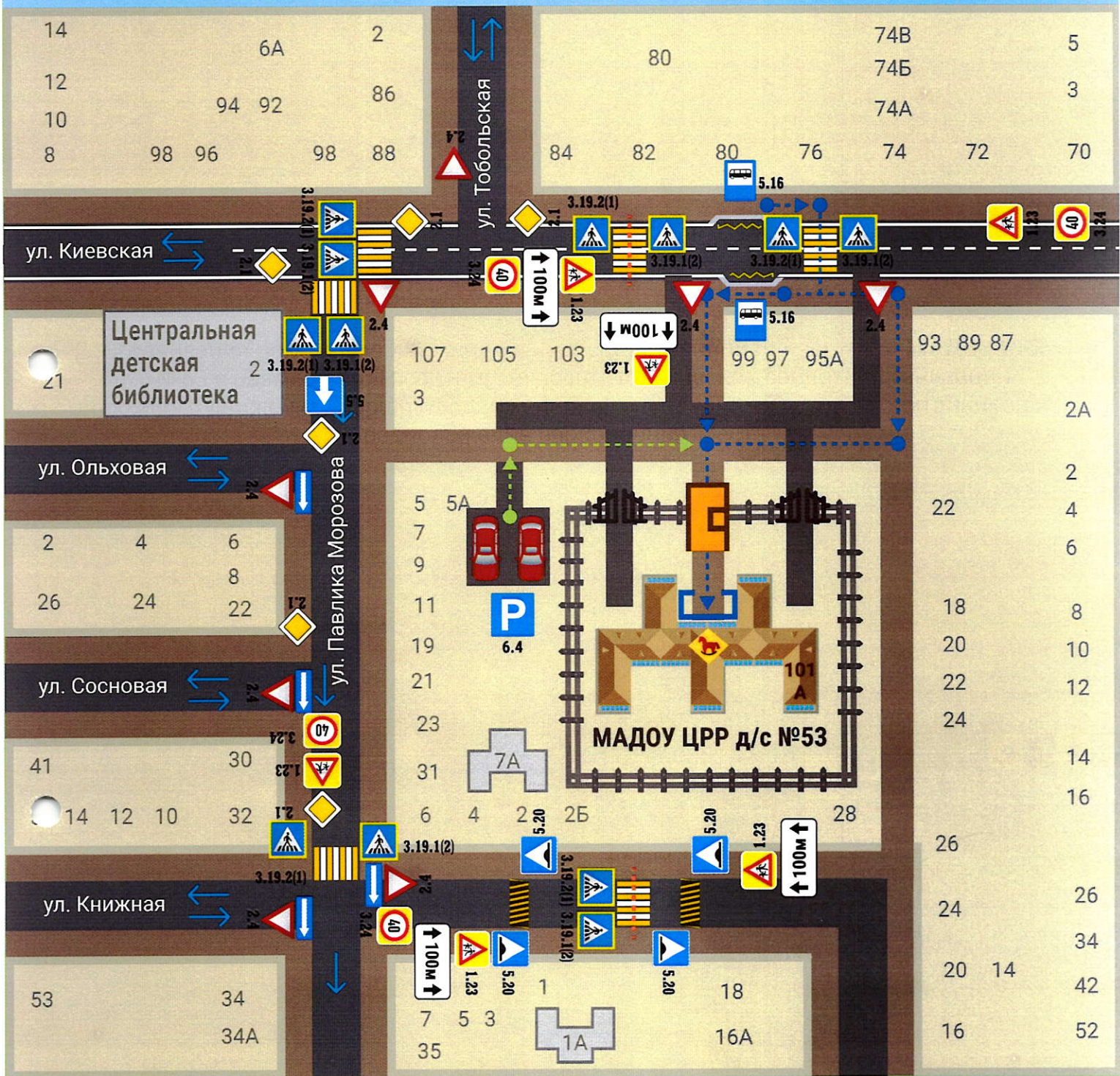
# I. План-схемы МАДОУ ЦРР д/с №53

## 1. Район расположения МАДОУ ЦРР д/с № 53 пути движения транспортных средств и детей(воспитанников)



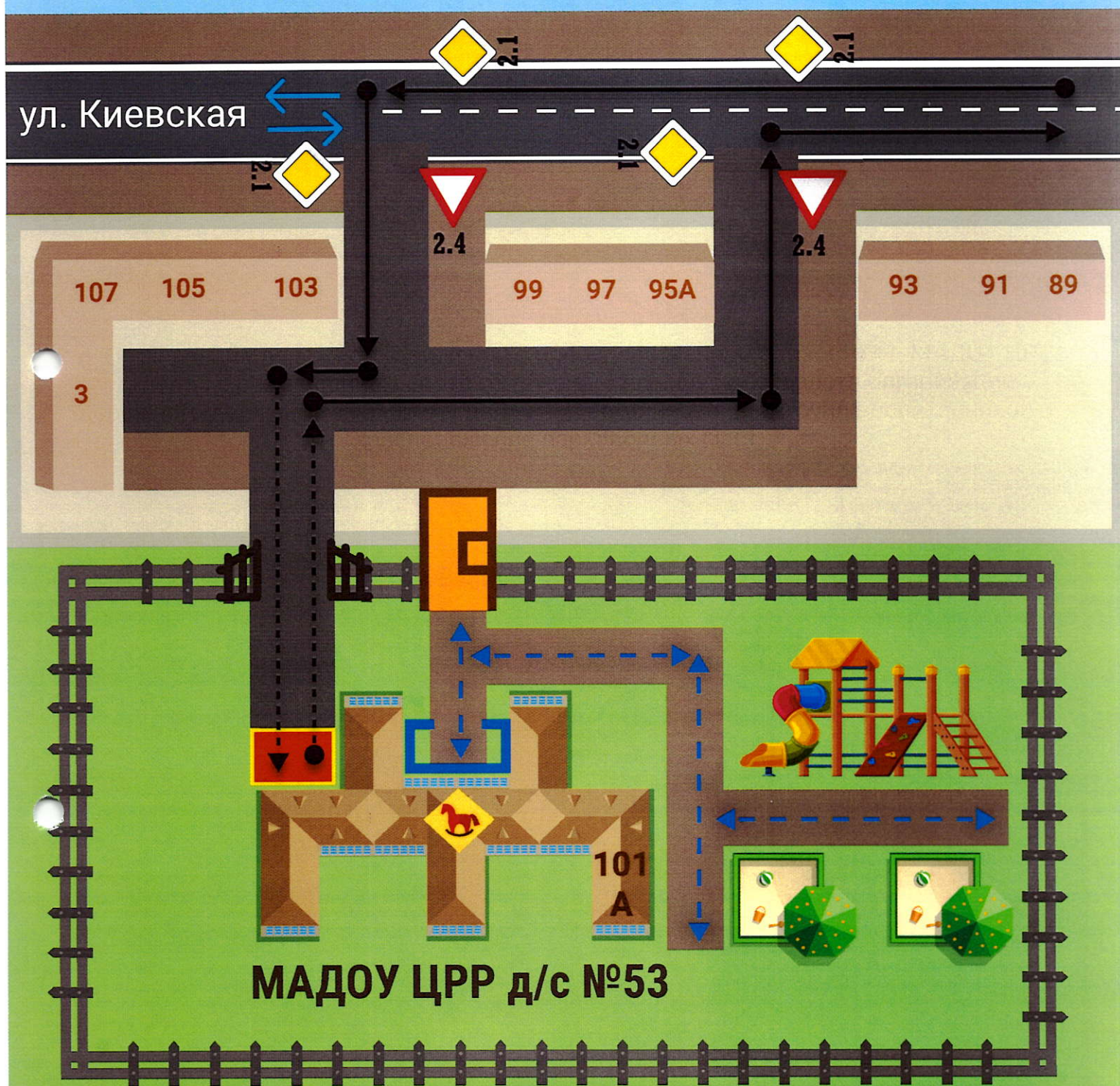
- 77 жилая застройка
- тротуар
- проезжая часть
- опасные участки
- рекомендуемое направление движения воспитанников
- направление движения транспортного потока





2. Организация дорожного движения в непосредственной близости от МАДОУ ЦРР д/с №53 с размещением соответствующих технических средств организации дорожного движения, маршруты движения организованных групп воспитанников и расположение парковочных мест



- искусственное освещение
- искусственная неровность
- ← направление движения детей от остановок маршрутных транспортных средств
- ← направление движения детей от остановок частных транспортных средств
- тротуар
- ↔ направление движения транспортного потока
- проезжая часть

4. Организация дорожного движения в непосредственной близости от МАДОУ ЦРР д/с №53 с размещением соответствующих технических средств организации дорожного движения, маршруты движения организованных групп воспитанников и расположение парковочных мест



-  место разгрузки/погрузки
-  движение воспитанников по территории образовательной организации
-  въезд/выезд грузовых транспортных средств
-  движение грузовых транспортных средств по территории образовательной организации

### **III. Информационный материал**

1. Пояснительная записка паспорта дорожной безопасности – организация работы по профилактике детского дорожно-транспортного травматизма, указание целей, задач, результатов, направлений деятельности, организационной работы, инструктивно-методическая работа.

2. Приказ о назначении ответственного лица за проведение работы по профилактике детского дорожно-транспортного травматизма и соблюдению ПДД.

3. План мероприятий по ПДД и профилактике детского дорожно-транспортного травматизма на учебный год.

4. Методическая база по ПДД.

5. Перечень изданий, имеющихся в библиотеке детского сада по ПДД.

6. Информационный уголок по БДД.

# Организация работы по профилактике детского дорожно-транспортного травматизма в МАДОУ ЦРР д/с № 53

## Пояснительная записка

1. Организация работы по профилактике детского дорожно-транспортного травматизма в МАДОУ ЦРР д/с № 53 направлена на профилактику детского дорожно-транспортного травматизма с целью повышения безопасности дорожного движения детей и в целях предотвращения ДДТТ.

В дошкольном учреждении каждый год организуются и проводятся мероприятия, направленные на профилактику и предупреждение дорожно-транспортного травматизма:

В каждой группе согласно возрасту детей и требованиям программы имеются уголки безопасности дорожного движения, иллюстративный материал, а также рекомендации для родителей по профилактике дорожно-транспортного травматизма.

Воспитатели собирают дидактический материал, изготавливают разнообразные развивающие игры, организуют совместную деятельность (развлечения, в которых участвуют дети с родителями, экскурсии, тематические беседы).

В своей работе мы внедряем разные приемы и методы. Самым эффективным способом доведения элементарных правил поведения на дороге для детей является игра, где они являются участниками. В процессе игры дети усваивают основные правила и требования, понимают, кто такой пешеход, водитель и регулировщик.

### Цель и задачи по профилактике ДДТТ:

Цель: создание условий и внедрение современных инновационных образовательных технологий, способствующих более успешному ознакомлению дошкольников с правилами дорожного движения.

#### Задачи:

1. Повышение качества дошкольного образования по профилактике детского дорожно – транспортного травматизма, профессионального мастерства педагогов.

2. Изменение модели взаимодействия педагога с детьми путем интеграции инновационных педагогических технологий в совместную деятельность.

3. Формирование и развитие у детей навыков безопасного поведения на улицах и дорогах.

### Ожидаемый результат:

- совершенствование профилактической работы по ПДД в МАДОУ;
- формирование навыков правильного поведения на дорогах у детей.



## **Структура и организация работы по профилактике ДДТТ:**

- перед началом учебного года, заведующим МАДОУ назначается приказом, ответственный за работу по профилактике ДДТТ;
- данная деятельность организуется на основе годового плана работы учреждения, раздел «План мероприятий по предупреждению детского дорожно-транспортного травматизма».

## **Основные направления деятельности учреждения по профилактике ДДТТ:**

### *Организационная:*

- организация образовательной деятельности с детьми по профилактике ДДТТ);
- проведение тематических недель;
- разработка положений новых конкурсов, соревнований, праздников;
- обновление содержания центров безопасности;
- организация проведения открытых мероприятий по ПДД (конкурсы, праздники, соревнования);
- реализация игровых и обучающих программ по ПДД.

### *Инструктивно-методическая:*

- перед каждым организованным выходом (выездом) за территорию МАДОУ с детьми и сотрудниками проведение плановых и внеплановых инструктажей с лицами ответственными за жизнь и здоровье детей;
- организация родительских собраний с участием сотрудников ГИБДД;
- разработка методического сопровождения по безопасности дорожного движения для воспитанников, педагогов и родителей: консультации, памятки, информационные листки, бюллетени, стенды, плакаты, создание видеотек по ПДД;
- составление и ознакомление участников дорожного движения со схемой безопасных маршрутов и передвижения в микрорайоне.

### *Использование вариативных форм работы с родителями:*

- родительские собрания по вопросам профилактики ДДТТ;
- консультации, беседы;
- информационно-просветительская работа.

**АДМИНИСТРАЦИЯ ГОРОДСКОГО ОКРУГА «ГОРОД КАЛИНИНГРАД»  
КОМИТЕТ ПО ОБРАЗОВАНИЮ  
муниципальное автономное дошкольное образовательное учреждение  
города Калининграда центр развития ребенка — детский сад № 53**

**ПРИКАЗ**

«19» июне 2022 г.

№ 43-1 О

**О сетевом взаимодействии и организации проектной  
деятельности в учреждении**

В целях совершенствования качества воспитательно-образовательной работы по обучению детей правилам дорожного движения через модернизацию развивающей среды дошкольного учреждения для практического обучения навыкам безопасного поведения

**ПРИКАЗЫВАЮ:**

1. Организовать работу опорной площадки в рамках сетевого взаимодействия с ООО «САНИЯ» по реализации проектной деятельности «Азбука дорожной безопасности» в дошкольном образовательном учреждении.
2. Назначить руководителем проектной деятельности заместителя заведующего по ВМР Пуш Ирину Николаевну.
3. Организовать методическое сопровождение мониторинг проектной деятельности в дошкольном учреждении, ответственный И.Н. Пуш.
4. Установить срок реализации проектной деятельности до расторжения договора с ООО «САНИЯ».
5. Назначить ответственной за реализацию проектной деятельности и проведение работы по профилактике дорожно-транспортного травматизма и соблюдению ПДД инструктора по физической культуре Гринько Галину Николаевну.
6. Анализ результатов и итоги проектной деятельности представить на заседание педагогического совета по окончании срока реализации.
7. Контроль за исполнением настоящего приказа оставляю за собой.

Заведующий МАДОУ ЦРР д/с № 53

Ж. Н. Фурман

С приказом ознакомлены:



Гринько Г.Н.  
Пуш И.Н.

## Методическая база по ПДД:

(учебные пособия, наглядные пособия, дидактические материалы, видео - материалы, настольные игры и т.д.)

### Информационные стенды:

- «Дорожные знаки» (1 шт.)
- «Перекресток» (1 шт.)
- Информационные уголки по ПДД (13шт)
- Папки передвижки «Безопасность дорожного движения» (10)

### Наглядно – дидактический материал:

- «Как избежать неприятностей» (13 шт.)
- «Картинки по ПДД» (13 шт.)
- «Твоя безопасность» (12 шт.)
- «Основы безопасности детей дошкольного возраста» (13 шт.)
- «Правила дорожного движения для дошкольников» (13 шт.)
- «Вышивка дорожные знаки» (1 шт.)
- Набор игрушек «Полицейский участок» (10 шт.)
- Полотно «Дорожные ситуации» (13 шт.)
- «Деревянные дорожные знаки» (10 шт.)
- «Чудо-светофор» (2 шт.)
- «Загадки по ПДД», ребусы (13 шт.)
- «Транспорт»
- «Правила маленького пешехода»
- ЛэпБук «Внимание дорога» (12 шт.)
- «Безопасность на дороге»
- «Учим дорожные знаки»

### Настольно-дидактические игры:

- «Дорожные знаки» (2 шт.)
- «Мы - пешеходы» (2 шт.)
- «Правильная дорога» (2 шт.)
- «Азбука детской безопасности» (1 шт.)
- «Опасные ситуации на дорогах» (2 шт.)
- «Учим дорожные знаки» (2 шт.)
- «Правила дорожного движения» и т.д.
- «Интерактивные игровые коврики «Твой город», «Дорога»
- «Безопасность на дороге»
- «Дорога»
- «Правила – наши помощники»
- «Внимание! Дорога!»

- «Дорога домой»
- «Азбука пешехода»
- «Регулировщик»

#### **Атрибуты для сюжетно-ролевых игр:**

- детские дорожные знаки (13шт)
- детские машинки (МЧС, скорая помощь, пожарная охрана, ДПС, техпомощь) (13шт)
- светофоры (13 шт)
- полицейский жезл (13 шт)
- накидка «ДПС» (13 шт)
- детский руль (13 шт) и др.
- жилет детский со светоотражающими полосами (15шт).

#### **Электронные версии фильмов по ПДД:**

- Безопасность на улицах и дорогах.
- Дорожная азбука Смешариков.

#### **Учебно – методическая литература:**

1. Авдеева Н. Н., Князева О. Л., Стеркина Р. Б. Безопасность: Учебное пособие по основам безопасности жизнедеятельности детей старшего дошкольного возраста. – М. : ООО «Издательство АСТ - ЛТД», 1998.
2. Авдеева Н. Н., Князева О. Л., Стеркина Р. Б. Безопасность на улицах и дорогах: Методическое пособие для работы с детьми дошкольного возраста. – М. : ООО «Издательство АСТ - ЛТД», 1997.
3. Белая К. Ю., Зимонина В. Н. Как обеспечить безопасность дошкольников. – М. : МИПКРО, 1998.
4. Белая К.Ю. Формирование основ безопасности у дошкольников. Пособие для педагогов дошкольных учреждений и родителей. – М.: Мозаика – синтез, 2014. – 64 с.
5. Беляевскова Г.Д. Правила дорожного движения для детей 3-7 лет.
6. Кирьянова В.Н. Профилактика детского дорожно-транспортного травматизма.
7. Голицина Н.С., Люзина С.В., Бухарова Е.Е. «ОБЖ для старших дошкольников»
8. Саулина Т. Ф. Три сигнала светофора. – М. : Просвещение, 1980.
9. Саулина Т.Ф. Знакомим дошкольников с правилами дорожного движения: Для занятий с детьми 3 – 7 лет. – М.: Мозаика - синтез, 2015.
10. Степаненкова Э. Я. Дошкольникам - о правилах дорожного движения. - М. : просвещение, 1978.
11. Романова Е.А. Беседы «Правила дорожного движения для детей дошкольного возраста».
12. Е.Я.Хабибуллина "Дорожная азбука в детском саду", 2015.

**План мероприятий по предупреждению детского  
дорожно-транспортного травматизма**

Мероприятия	Дата	Ответственные
<b>Для детей:</b>		
1. Обновить в группах макеты для занятий, игр с детьми по изучению правил дорожного движения, рассматривание плакатов по правилам дорожного движения.	сентябрь	Воспитатели
2. <u>Тематические занятия, игры:</u> - «Мы знакомимся с улицей». - «Уроки уважения к правилам движения». - «Зелёный, жёлтый, красный». - «Знакомство с транспортом».	в течение года	Зам. зав по ВМР Пуш И.Н. Воспитатели
3. <u>Целевые прогулки:</u> - «Почему шумит улица?». - «Перекрёсток» - досуговая развлекательная игра по определённым правилам. - «Наблюдение за работой сотрудников ГАИ».	в течение года	Физинструктор Гринько Г.Н.
4. <u>Тренинговая адаптивная (социальная) игра с сюжетно-ролевым действием</u> «Авария на дороге».	апрель	воспитатели
5. <u>Развлечения:</u> - «Школа пешеходных наук» - «Мы едем, едем, едем...»	по плану	
5. <u>Тематические выставки детского рисунка</u> - « Улицы нашего города ». - « Рисуем транспорт » - « Перекрёсток »	в течение года	воспитатели
6. <u>Конкурс чтецов</u> «Светофорчик»	сентябрь	воспитатели
<b>Для родителей:</b>		
1. Месячник безопасности: - <u>Родительские собрания в группах.</u> - <u>Консультации:</u> «Безопасное и культурное поведение детей на улице». - <u>консультация</u> «Родители – образец поведения на улицах и дорогах»	Сентябрь- октябрь	воспитатели
	январь	воспитатели
2. День открытых дверей - <u>презентация</u> работы по обучению детей ПДД	апрель	воспитатели
3. Выставка семейных коллекций автомобилей		

<b>Для педагогов:</b>		
1. Систематизация нормативной правовой базы по работе обучению детей правилам безопасного и культурного поведения на улицах и дорогах.	сентябрь	Заведующий Фурман Ж.Н.
2. <u>Консультация</u> «Система мероприятий в ДОУ по воспитанию безопасного и культурного поведения на улицах и дорогах».	сентябрь	Зам. зав. по ВМР Пуш И.Н.
3. <u>Педагогический час</u> «Обеспечение безопасности детей на улицах и дорогах »	октябрь	Зам. зав. по ВМР Пуш И. Н.
4. <u>Консультация - презентация для педагогов</u> «Игры по воспитанию культуры поведения детей на улице».	ноябрь	Гринько Г.Н.
5. <u>Конкурс</u> «Воспитываем юного пешехода»	декабрь	
6. Обобщение опыта работы по обучению детей правилам безопасного поведения на улицах и дорогах, взаимодействие педагогов и родителей	апрель	Зам. зав. по ВМР Пуш И. Н. воспитатели
7. <u>Проектная деятельность</u> «Азбука безопасности»	в течение года	муз. руководители
<b>Информационное обеспечение:</b>		
1. Оформление информационно-справочных материалов (буклетов, папок-ширм, передвижек, постеров) по обучению детей ПДД.	в течение года	
2. Выставка методической литературы по обучению детей ПДД.		
3. Пропаганда мероприятий по обучению детей ПДД.		
4. Создание и презентация слайд – шоу «Воспитываем культурного пешехода».		

#### IV. Дополнительная информация с учетом особенностей образовательного учреждения (территории)

---

---

(другие сведения)

Приложения:

1. Памятки для родителей.
2. Памятки для дошкольников (размещены на сайте дошкольного учреждения <http://madou53.detskijasad39.ru/index.php/bezopasnost/bezopasnost-dorozhnogo-dvizheniya>).

Составлен "05" июля 2019 г.

Заведующий МАДОУ ЦРР д/с № 53

Ж. Н. Фурман

(должность, ФИО)

(подпись)

(ф.и.о.)

Актуализирован " 19 " июля 20 22 г.

Причина актуализации: актуализация информации к новому учебному году.



**Если красный  
свет горит,  
это значит  
путь закрыт!**



**Желтый -  
подожди чуть-чуть,  
будь готов  
продолжить путь!**




**А зелёный свет  
горит,  
это значит  
путь открыт!**





# Памятка для родителей

## «Что могу сделать я?»



1. Быть примером для своего ребенка в поведении на дороге, как пешеход, и как водитель.
2. Пристегиваться в машине сам. Всегда.
3. Использовать автолюльку, автокресло или ремень (по возрасту) для ребенка. Всегда.
4. Купить себе и ребенку фликеры (светоотражатели) на одежду. Актуально в темное время суток и зимой.
5. Изучать и использовать новую информацию о безопасности детей на дорогах.
6. УЧИТЬ своего ребенка тому, что именно от поведения и образа мысли зависит ЕГО ЖИЗНЬ И ЖИЗНЬ ДРУГОЙ ЛЮДЕЙ, участников



## **РЕКОМЕНДАЦИИ ПО ОБУЧЕНИЮ ДЕТЕЙ ПДД**

### **ПРИ ВЫХОДЕ ИЗ ДОМА**



Если у подъезда дома возможно движение, сразу обратите внимание ребенка, нет ли приближающегося транспорта. Если у подъезда стоят транспортные средства или растут деревья, приостановите свое движение и оглядитесь – нет ли опасности.

### **ПРИ ДВИЖЕНИИ ПО ТРОТУАРУ**



Придерживайтесь правой стороны. Взрослый должен находиться со стороны проезжей части. Если тротуар находится рядом с дорогой, родители должны держать ребенка за руку. Приучите ребенка, идя по тротуару, внимательно наблюдать за выездом машин со двора. Не приучайте детей выходить на проезжую часть, коляски и санки везите только по тротуару.

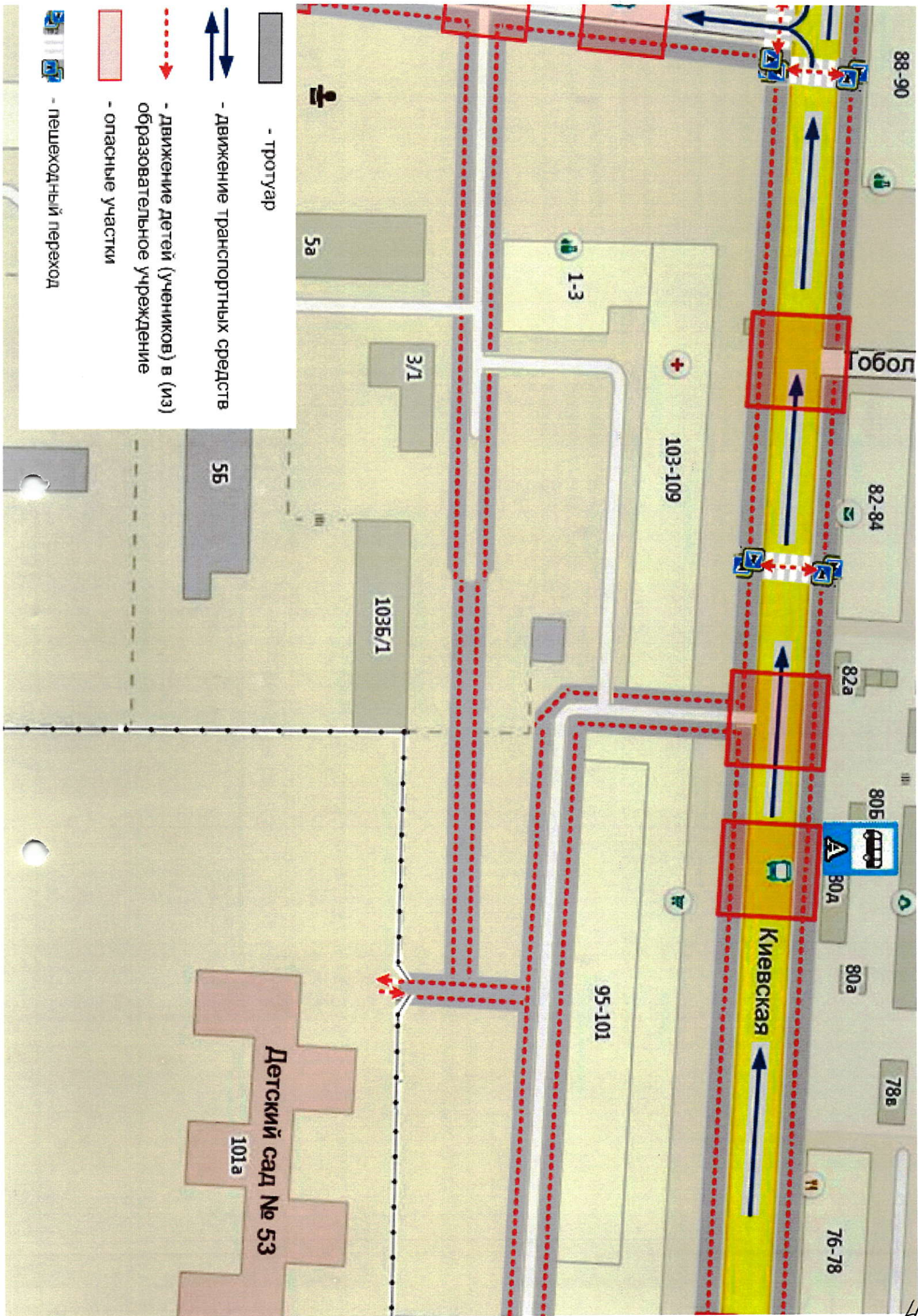
### **ГОТОВЯСЬ ПЕРЕЙТИ ДОРОГУ**



Остановитесь, осмотрите проезжую часть. Развивайте у ребенка наблюдательность за дорогой. Подчеркивайте свои движения: поворот головы для осмотра дороги. Остановку для осмотра дороги, остановку для пропуска автомобилей.







парк "Балтийский"



7-13



15-21

10a

Портовиков пер

2a

118a

5

112в

108a

112-118

108

108b

1a

1

Садовая

4

100

- тротуар

- направление безопасного движения  
группы детей к стадиону, парку или в  
спортивно-оздоровительный комплекс

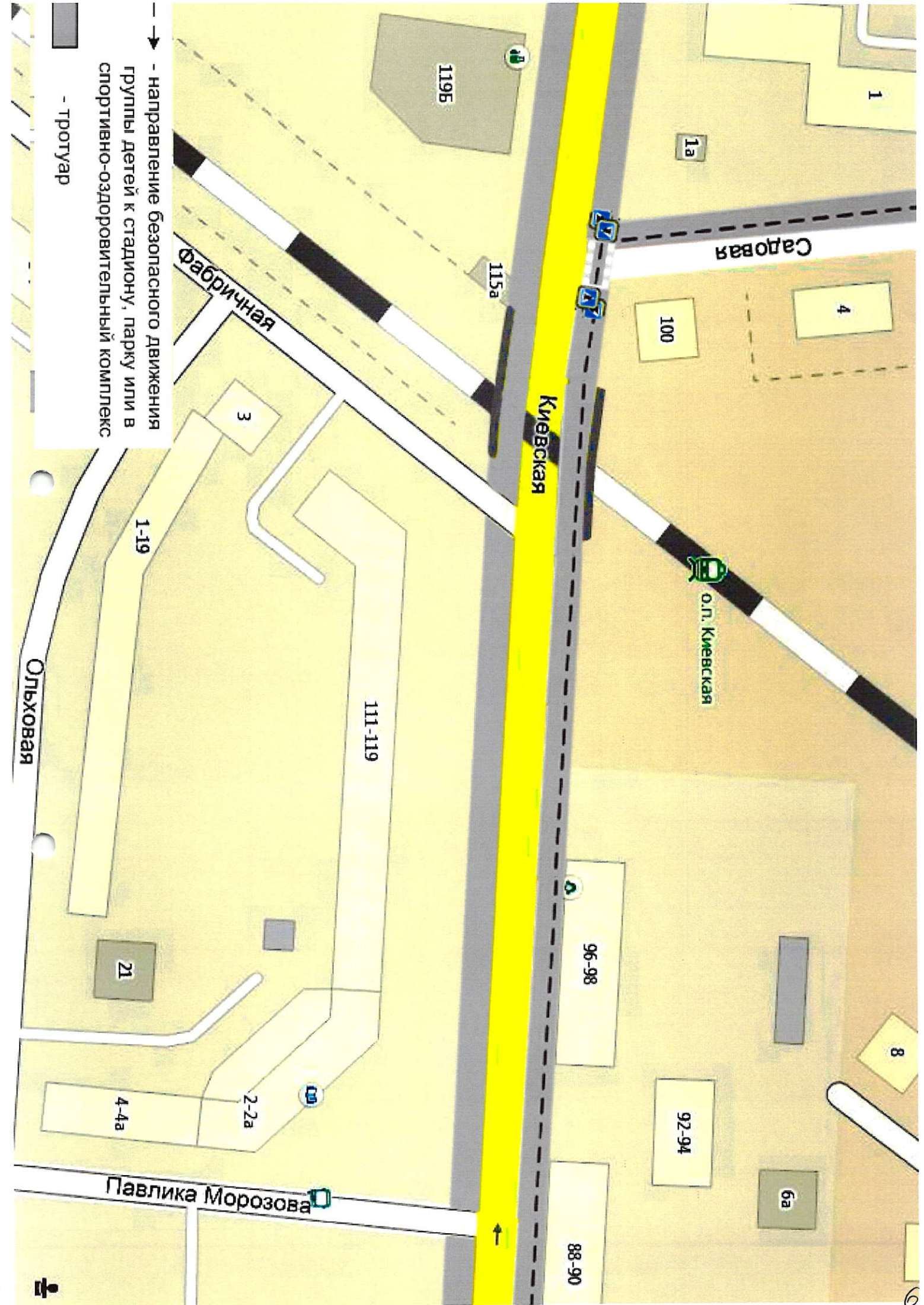
Киевская

121-123



Киевская

115a



-> - направление безопасного движения  
 группы детей к стадиону, парку или в  
 спортивно-оздоровительный комплекс

- тротуар

1

1а

4

100

115а

119б

Фабричная

3

1-19

111-119

Ольховая

21

2-2а

4-4а

Павлика Морозова

о.п. Киевская

96-98

92-94

8

6а

88-90

88-90

Тобол

82-84

82а

80б

80д

80а

78в

76-78

Киевская

103-109

95-101

1-3

3/1

103Б/1

5а

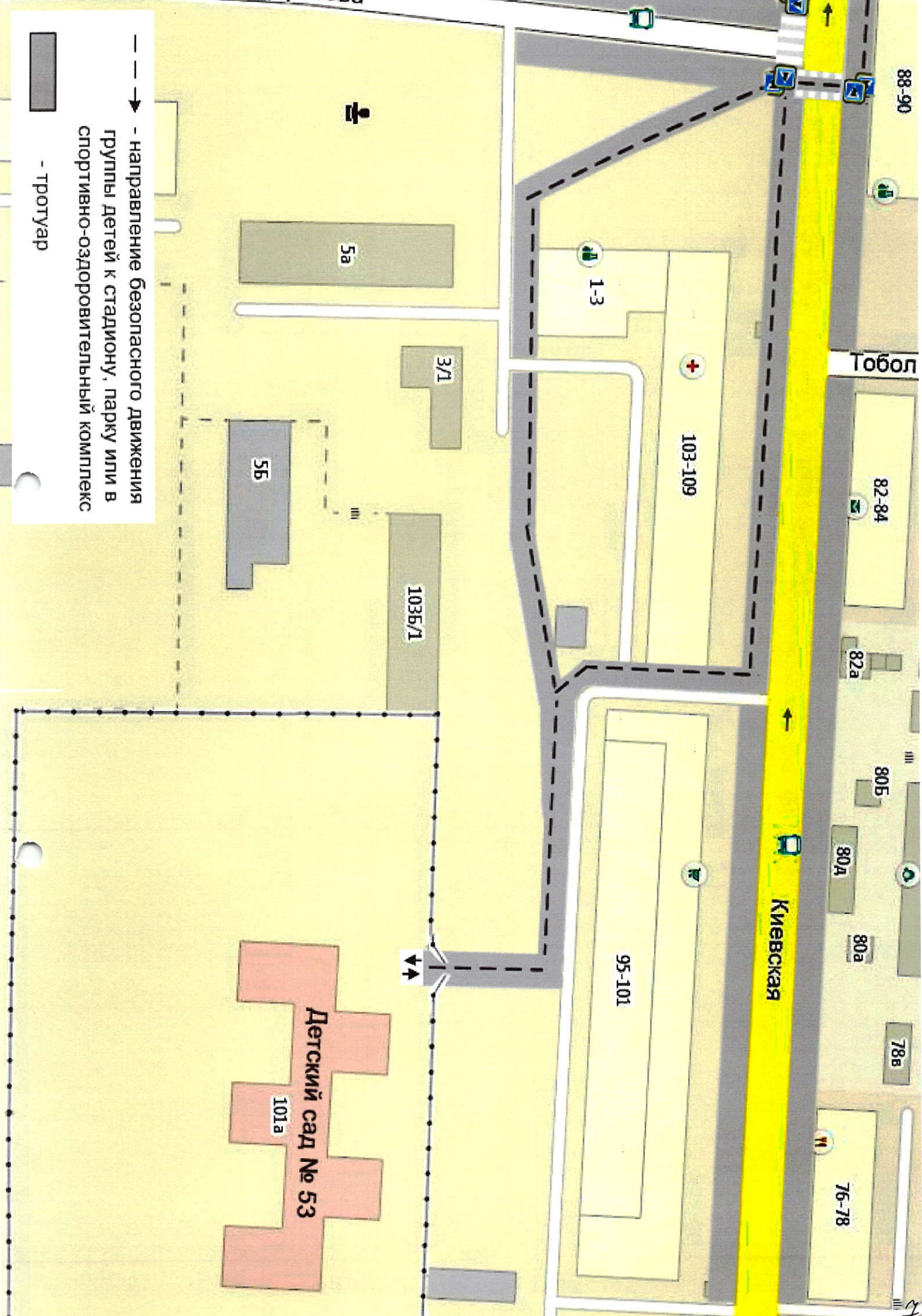
5б






101а

Детский сад № 53

- - - - - направление безопасного движения  
 группы детей к стадиону, парку или в  
 спортивно-оздоровительный комплекс

- тротуар



-  - ограждение образовательного учреждения
-  - въезд/выезд грузовых транспортных средств
-  - движение грузовых транспортных средств по территории образовательного учреждения
-  - движение детей и подростков на территории образовательного учреждения
-  - место разгрузки/погрузки

